
	INSTRUCCIÓN DE TRABAJO PARA LA LIMPIEZA DE GAFAS DE PROTECCIÓN DE MONTURA INTEGRAL 15-03-2020	Rev.0 2020	
--	---	-------------------	---

1. Objeto

Esta instrucción de trabajo tiene por objeto establecer las medidas de prevención y protección adecuadas que deben llevarse a cabo tras la utilización de las gafas de protección de montura integral en la asistencia sanitaria para su limpieza y desinfección.

2. Alcance

La presente instrucción es de aplicación en el ámbito del Servicio Murciano de Salud a todas aquellas situaciones en las que los profesionales sanitarios deban utilizar durante la prestación de la atención sanitaria gafas de protección de montura integral como parte del equipo de protección individual (EPI).

3. Definición de gafas de protección de montura integral

Dentro de los equipos de protección individual (EPI) destinados a la protección ocular, se encuentran las *gafas de protección de montura integral*, que son aquellas en las que la montura y los protectores laterales forman una sola pieza. En este tipo de gafas queda un espacio libre entre el ocular, que en este caso suele ser único, y la cara del usuario; de tal forma que, en determinados casos y siempre que sea necesario, se puedan emplear sobreponiéndolas a las gafas correctoras. En este tipo de gafas el sistema de sujeción consta habitualmente de bandas elásticas.

4. Implicaciones y responsabilidades

La persona responsable dentro de cada Servicio o Unidad (Jefe/a de Servicio, Coordinador/a del Centro o Responsable de enfermería, Supervisor/a,...) velará por el cumplimiento de la presente instrucción de trabajo, asegurándose de que todo el personal que deba utilizar gafas de protección de montura integral la conoce y aplica correctamente. Las Direcciones de las Áreas de Salud y Centros adoptarán las medidas necesarias dirigidas a divulgar y facilitar el cumplimiento de esta instrucción.



Las personas que ocupen mandos intermedios instruirán a los trabajadores/as que estén a su cargo y deban realizar tareas que requieran de la utilización de estos equipos de protección ocular.

5. Medidas de protección y prevención para tener en cuenta

Antes de utilizar las gafas de protección de montura integral hay que verificar que se dispone del material necesario para proceder a su posterior limpieza y desinfección. **Como desinfectante se recomienda Alcohol Etilico de más de 70%, (90% si está disponible), por su rápida evaporación y poder virucida.**

La persona responsable de la unidad comprobará que se dispone del siguiente material:

- ✓ Guantes de nitrilo
- ✓ Gasas o tetras (para impregnar en desinfectante)
- ✓ Cualquiera de los siguientes desinfectantes:
 - Alcohol etílico al 70% o superior en una botella pulverizadora
 - Una batea

	INSTRUCCIÓN DE TRABAJO PARA LA LIMPIEZA DE GAFAS DE PROTECCIÓN DE MONTURA INTEGRAL 15-03-2020	Rev.0 2020	
--	---	-------------------	---

- La limpieza y desinfección de las gafas se debe realizar con regularidad (varia veces al día), y **siempre que se ha estado en contacto con un caso investigación, probable o confirmado de COVID-19.**
- Si el profesional detecta en cualquier momento daño en las gafas que afecte al campo visual y le impide la tarea, deberá desinfectar las gafas con el procedimiento que se describe y eliminarlas posteriormente como residuo urbano. Si las gafas están dañadas y no han podido ser desinfectadas deben eliminarse como residuo tipo III en el contenedor rojo (o bolsa roja, que se cerrará y posteriormente se depositará en un contenedor rojo) y sustituirlas por otras que reúnan las condiciones adecuadas de protección y visualización.

6. Limpieza y desinfección de las gafas

- 1) Depositar las gafas sobre un contenedor o Batea de fácil limpieza,
- 2) Retirar los guantes y hacer higiene de manos.
- 3) Volver a ponerse guantes.
- 4) Coger la botella pulverizadora con alcohol etílico.
- 5) Impregnar toda la superficie de la gafa, incluida la goma de sujeción. Impregnar también la batea para su desinfección.
- 6) Dejar que se evapore.
- 7) Retirar los guantes y realizar higiene de manos.
- 8) Retirar las gafas y guardarlas listas para su uso.